

# OBJETOS DE APRENDIZAJE

## LÍNEA 2

2019

MATERIALES DE FORMACIÓN PARA ESTUDIANTES  
DE GRADO DE LA COMPETENCIA DIGITAL

3. Creación de contenido digital: 3.4. Configuración y personalización de aplicaciones y programas informáticos: 1. Configura y personaliza aplicaciones y programas informáticos



crue

Universidades  
Españolas

Red de Bibliotecas  
REBIUN

## MATERIALES DE FORMACIÓN PARA ESTUDIANTES DE GRADO DE LA COMPETENCIA DIGITAL

3. Creación de contenido digital: 3.4. Configuración y personalización de aplicaciones y programas informáticos: 1. Configura y personaliza aplicaciones y programas informáticos

### REBIUN Línea 2 (3er. P.E.) Grupo de Competencia Digital



Documento bajo licencia Creative Commons



crue

Universidades  
Españolas

Red de Bibliotecas  
REBIUN

**Creación de contenido digital.**

**Configuración y personalización de aplicaciones y programas informáticos**

# **CONFIGURA Y PERSONALIZA APLICACIONES Y PROGRAMAS INFORMÁTICOS**




**CRUE**

**REBIUN**

Red de Bibliotecas Universitarias

# OBJETIVOS

Al finalizar este apartado...



- Serás capaz de personalizar las configuraciones de programas y dispositivos

- Podrás cambiar las configuraciones básicas y avanzadas de programas ya elaborados

- Comprenderás el funcionamiento del código de programas y aplicaciones

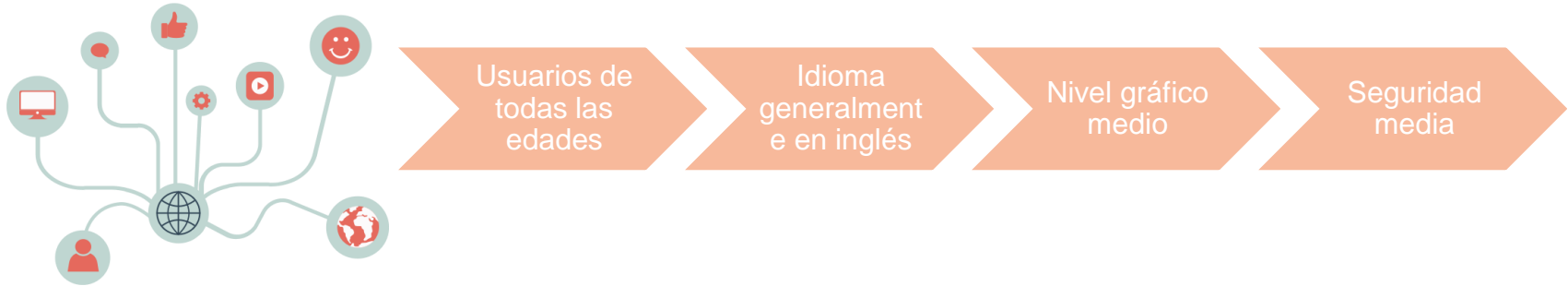
# SUMARIO

1. Configuración básica de programas
2. Configuraciones inicial y avanzada de Windows
3. Configuración de las aplicaciones de Office
4. Configuración y personalización de un navegador

# CONFIGURACIÓN PREDETERMINADA

1

La configuración predeterminada de los programas, la que viene por defecto, generalmente no es la más recomendada. Está preparada para:

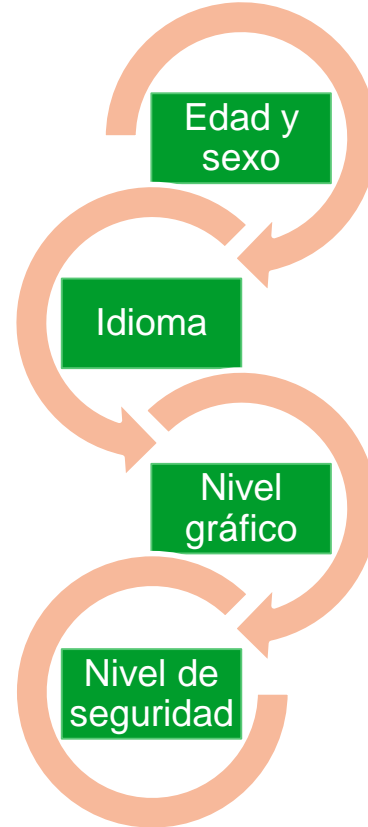


La configuración es un conjunto de datos que determina las variables de un programa, que generalmente son cargadas en su inicio. Si la configuración aún no ha sido definida por el usuario (personalizada), el programa o sistema cargará la configuración predeterminada.

# CONFIGURACIÓN BÁSICA DE PROGRAMAS

1

Una configuración básica nos permitirá adaptarla según nuestras características y necesidades: sexo y edad, idioma, nivel gráfico y nivel de seguridad.



# CONFIGURACIÓN INICIAL DE WINDOWS

2

La primera vez que uses un ordenador con el sistema Windows tendrás que hacer la configuración inicial. Es muy sencillo e intuitivo.

Se recomienda vincular a una cuenta de Microsoft, así podremos usar OneDrive como servicio de almacenamiento en la nube. Todas tus preferencias y configuración serán guardadas en la nube y podrán ser fácilmente recuperables desde otro ordenador

Para ahorrar espacio y no ralentizar el ordenador elimina las aplicaciones preinstaladas que no necesites





# CONFIGURACIÓN AVANZADA DE WINDOWS

2

## Configuración de Windows

Buscar una configuración



### Sistema

Pantalla, sonido, notificaciones, energía



### Dispositivos

Bluetooth, impresoras, mouse



### Teléfono

Vincular Android o iPhone



### Red e Internet

Wi-Fi, modo avión, VPN



### Personalización

Fondo, pantalla de bloqueo



### Aplicaciones

Desinstalar, valores predeterminados,



### Cuentas

Cuentas, correo electrónico, sincronizar, trabajo, familia



### Hora e idioma

Voz, región, fecha



### Juegos

Barra de juegos, DVR, retransmisión y modo de juego



### Accesibilidad

Narrador, lupa, contraste alto



### Cortana

Idioma de Cortana, permisos, notificaciones



### Privacidad

Ubicación, cámara



### Actualización y seguridad

Windows Update, recuperación, copia de seguridad

Desde Configuración de Windows podemos personalizar todo tipo de opciones y variables para adaptarlas y cambiarlas según nuestros gustos y necesidades.

### Sistema

- Pantalla
- Sonido
- Notificaciones y acciones
- Asistente de concentración
- Inicio/apagado y suspensión
- Almacenamiento
- Modo tableta
- Multitarea
- Proyección en este equipo
- Experiencias compartidas
- Escritorio remoto

### Cuentas

- Tu información
- Cuentas de correos y aplicaciones
- Opciones de inicio de sesión
- Obtener acceso a trabajo o escuela
- Familia y otras personas
- Sincronizar la configuración

### Dispositivos

- Bluetooth y otros dispositivos
- Impresoras y escáneres
- Mouse
- Escritura
- Lápiz y Windows Ink
- Reproducción automática
- USB

### Red e Internet

- Estado
- Ethernet
- Acceso telefónico
- VPN
- Uso de datos
- Proxy

### Hora e idioma

- Fecha y hora
- Región e idioma
- Voz

### Juegos

- Barra de juego
- Game DVR
- Retransmisión
- Modo de juego
- TruePlay
- Red de XBOX

### Cortana

- Hablar con Cortana
- Permisos e historial
- Cortana en mis dispositivos
- Más detalles

### Actualización y seguridad

- Windows Update
- Seguridad de Windows
- Copia de seguridad
- Solucionar problemas
- Recuperación
- Activación
- Encontrar mi dispositivo
- Para programadores
- Programa Windows Insider

### Personalización

- Fondo
- Colores
- Pantalla de bloqueo
- Temas
- Fuentes
- Inicio
- Barra de tareas

### Aplicaciones

- Aplicaciones y características
- Aplicaciones predeterminadas
- Mapas sin conexión
- Aplicaciones para sitios web
- Reproducción de vídeo
- Inicio

### Privacidad

Permisos de Windows

- General
- Voz, entrada manuscrita y escritura
- Comentarios y diagnósticos
- Historial de actividad

Permisos de la aplicación

- Ubicación
- Cámara
- Micrófono
- Notificaciones
- Información de cuenta
- Contactos
- Calendario
- Historial de llamadas
- Correo electrónico
- Tareas
- Mensajes

### Teléfono

2

### Accesibilidad

Visión

- Pantalla
- Tamaño del cursor y del puntero
- Lupa
- Filtros de color
- Contraste alto
- Narrador

Audición

- Audio
- Subtítulos

Interacción

- Voz
- Teclado
- Mouse
- Control ocular (beta)

Desde configurar luz nocturna, cambiar el tamaño del texto, la resolución, elegir si queremos que nos muestren notificaciones, seleccionar modo tableta, compartir entre dispositivos, cambiar la imagen del fondo o la de pantalla de bloqueo, etc., tenemos a nuestra disposición una amplia lista de ítems que podemos configurar y personalizar a nuestro gusto, para mejorar y enriquecer nuestra experiencia de uso de Windows.

# CONFIGURACION DE LAS APLICACIONES DE OFFICE

- ❑ Casi cualquier programa o aplicación nos da la posibilidad de configurarlo y personalizarlo según nuestras necesidades.
- ❑ Tomemos por ejemplo las aplicaciones de Office: podemos crear y usar una plantilla propia tanto para Word, Power-Point, como para Excel.

Podemos cambiar los valores predeterminados de:

la fuente

el espaciado de caracteres

los márgenes

el diseño

el formato de texto, de párrafos y del documento

estilos

texto

imágenes



3



# CONFIGURACION Y PERSONALIZACIÓN DE UN NAVEGADOR

Los navegadores también nos permiten adaptarlos a nuestros gustos e intereses.

Desde el apartado de Configuración podemos personalizar todo tipo de opciones y variables para adaptarlas y cambiarlas según nuestros gustos y necesidades.

Gestionar la sincronización

Abrir una página específica al abrir el navegador

Importar marcadores

Gestionar las contraseñas

Modificar Aspecto y Temas

Gestionar barra de marcadores

Personalizar fuentes

Administrar buscadores en la barra de direcciones

Elegir navegador predeterminado

Privacidad y seguridad

Idiomas

Descargas

Impresoras

Accesibilidad

Sistema





**CRUE**

**REBIUN**

Red de Bibliotecas Universitarias